

## QU'EST-CE QUE LA CHIRURGIE ENDODONTIQUE APICALE?

L'endodontie chirurgicale est indiquée dans les cas suivants :

Échecs du retraitement

Risques liés à la dépose d'éléments prothétiques

Extrusion d'instruments ou de matériaux entraînant une infection ou des douleurs persistantes

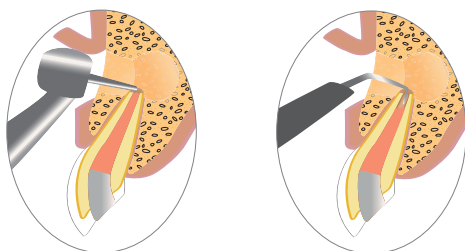
Obstacles canaux ou zones inaccessibles

C'est un acte chirurgical (parfois appelé apicectomie ou résection apicale) réalisé sous anesthésie locale qui consiste à éliminer la lésion, sectionner l'extrémité de la racine (apex) afin d'accéder au canal infecté pour le nettoyer.

Le canal est alors préparé et obturé. La gencive est ensuite suturée. Après plusieurs mois, l'os se reconstruit autour de la racine.

Comme pour tout acte chirurgical, des consignes vous seront données afin d'assurer les meilleures suites opératoires.

**Ainsi vous pourrez reprendre une activité normale dès le lendemain.**



## QUELLES SONT LES ALTERNATIVES AU TRAITEMENT ENDODONTIQUE?

Malheureusement, les traitements endodontiques ne sont pas toujours possibles et, parfois, la dent doit être extraite. L'absence d'une dent peut perturber la fonction masticatoire, générer le déplacement des autres dents et peut avoir une influence négative sur votre santé générale.

C'est pourquoi, une dent extraite doit être le plus souvent remplacée.

## QUI RÉALISE LES TRAITEMENTS ENDODONTIQUES?

Tous les dentistes ont eu une formation en endodontie durant leurs études leur permettant de réaliser la plupart des traitements endodontiques. Ils peuvent cependant référer les patients à un endodontiste pour une évaluation ou un traitement présentant certaines difficultés.

Les endodontistes sont des dentistes ayant acquis une compétence en endodontie par une formation spécifique en France ou à l'étranger. Ils possèdent un plateau technique qui leur permet de traiter des cas complexes. Ils peuvent avoir une pratique limitée à l'endodontie.

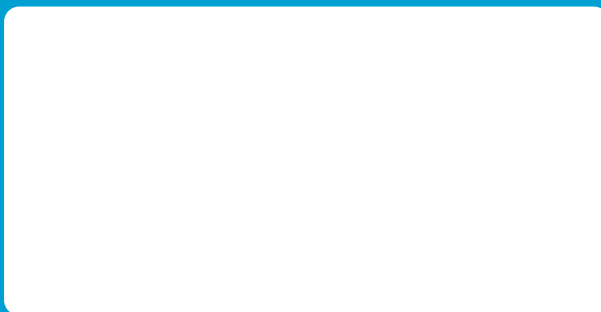
**Votre dentiste peut vous référer à un endodontiste** pour vous faire bénéficier de ses compétences particulières. L'endodontiste est un partenaire de votre dentiste omni-praticien et il vous donne **un avis d'expert pour un problème spécifique.**

### LE CONSENTEMENT ECLAIRE

Si vous désirez plus d'information à propos du traitement endodontique réalisé par un spécialiste, votre praticien reste disponible pour vous l'expliquer et répondre à vos questions.

Votre décision de traitement devra donc se fonder, en toute connaissance de cause, sur une stratégie dont vous aurez discutée avec l'équipe dentaire (votre praticien, l'endodontiste et/ou d'autres spécialistes).

### Cette plaquette vous est offerte par votre praticien



<https://sfe-endo.fr>



Plaquette réalisée par la Société Française d'Endodontie à l'attention des patients.

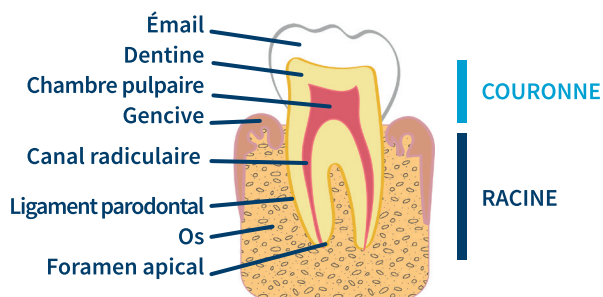
*La Société Française d'Endodontie a pour objectif de promouvoir des soins endodontiques répondant aux standards de qualité.*

**sfe**  
Société Française  
d'Endodontie

## LES OPTIONS DE TRAITEMENT D'UNE DENT « MALADE »

Cette brochure explique les différentes possibilités de traitement d'une dent « malade » afin de la maintenir le plus longtemps possible sur l'arcade dentaire. Ainsi traitée, votre dent naturelle pourra être restaurée et assurer à nouveau la mastication et l'esthétique de votre sourire.

Dans la majorité des cas votre dent pourra être sauvée par un traitement endodontique. Parfois une dent ne peut être conservée et doit être extraite et remplacée. Cette plaquette explique les différentes options de traitement possibles, pour faire le meilleur choix avec votre praticien.

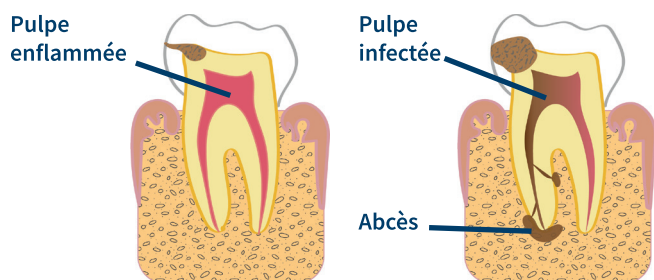


### COMPRENDRE L'ANATOMIE ET LA PATHOLOGIE DE LA DENT

À l'intérieur de la dent, sous l'émail blanc et la couche de tissu dur appelée dentine, se trouve un tissu mou appelé la pulpe. La pulpe contient des vaisseaux sanguins, des ramifications nerveuses et un tissu conjonctif : elle permet la croissance de la racine dentaire pendant le développement des dents. Une dent dépulpée permet de mastiquer au même titre qu'une dent pulpée.

### POURQUOI RÉALISER UN TRAITEMENT ENDODONTIQUE?

Le traitement endodontique, plus connu sous le terme de traitement canalaire ou "dévitalisation", permet de traiter les maladies de la pulpe et leurs complications. Les plus fréquentes sont l'inflammation ou l'infection qui peuvent avoir plusieurs causes : une carie profonde, une restauration dont l'ajustage n'est plus adéquat ou une fêlure de la dent. Un traumatisme de la dent peut aussi provoquer un problème pulpaire même si la dent n'a pas de fêlure ou d'éclat visible. Si l'inflammation et l'infection ne sont pas traitées, une douleur peut survenir et l'état de l'os autour de la racine peut se dégrader. L'infection de la pulpe par les bactéries ne s'accompagne pas obligatoirement de douleurs immédiates.



### COMMENT RÉALISER UN TRAITEMENT ENDODONTIQUE?

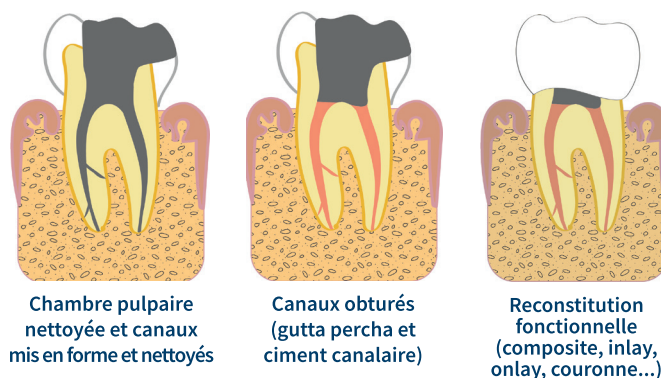
Tout traitement endodontique répond à des règles d'asepsie strictes. Il nécessite la mise en place d'un champ opératoire prévenant la contamination de la dent par les bactéries de la cavité buccale. Le champ opératoire prévient également l'ingestion ou l'inhalation de matériels, matériaux et produits divers. La mise en place du champ opératoire est recommandée, entre autres, par la Haute Autorité de Santé.



Dents isolées par un champ opératoire

Pendant le traitement, la pulpe malade est éliminée et l'intérieur de la dent est soigneusement nettoyé et désinfecté à l'aide de solutions antiseptiques. Le canal est ensuite obturé et scellé avec un matériau neutre et étanche. Enfin, la dent doit être rapidement reconstituée par un matériau de restauration ou par une couronne.

*Après cette étape, la dent continue de fonctionner comme les autres dents.*



Le traitement endodontique est habituellement réalisé en une séance. En fonction de votre santé, de l'état initial de votre dent et des difficultés rencontrées, plusieurs séances peuvent être nécessaires.

À la suite du traitement endodontique, votre dent est soignée :

- La mastication reste efficace
- La sensation demeure comparable à celle des autres dents
- La dent garde son apparence normale
- Les autres dents sont préservées de l'usure et des forces excessives

*Avec un soin adéquat, la plupart des dents dépulpées peuvent résister aussi longtemps que les autres dents naturelles.*

### QU'EST-CE QU'UN RETRAITEMENT ENDODONTIQUE?

Comme pour tout traitement médical, il peut arriver que la dent ne guérisse pas après le traitement endodontique initial et cela pour de multiples raisons :

- Une anatomie canalaire complexe et non détectée lors de la procédure initiale,
- La présence de bactéries virulentes,
- Un délai trop important pour reconstituer la dent.

Parfois de nouveaux problèmes peuvent survenir sur une dent déjà traitée, tels qu'une nouvelle carie, une restauration devenue inadéquate, perdue, cassée ou une fracture de la couronne dentaire. Dans ce cas, l'obturation de la racine est contaminée par les bactéries buccales et un retraitement devient nécessaire.

Pour obtenir le meilleur succès du retraitement endodontique, le praticien devra :

- Isoler la dent avec un champ opératoire,
- Retrouver l'accès au matériau d'obturation canalaire et l'éliminer,
- Nettoyer et désinfecter soigneusement tous les canaux,
- Les obturer avec un nouveau matériau,
- Restaurer la dent.

Comme pour le traitement initial, votre praticien réalisera aussitôt que possible, une restauration définitive afin d'assurer la pérennité de votre dent.

Si le retraitement s'avère inefficace ou impossible, une chirurgie endodontique peut être envisagée pour sauver la dent.

